Historial de eventos de un DTE

Consulta al SII los eventos de un DTE en el Registro de Compra y Venta.

Anonymous · 06/11/2026

Historial de eventos de un DTE

Consulta al SII los eventos que registra el Registro de Compra y Venta (RCV) para un DTE: por ejemplo, la entrega de mercaderías o servicios, la aceptación del contenido y los reclamos del receptor. No necesita el XML: bastan la empresa emisora, el tipo de documento y el folio.

Ir a la herramienta

Para qué sirve

- Ver si el receptor aceptó el documento, lo reclamó o confirmó la entrega, y cuándo lo hizo.
- Revisar el historial de un documento antes de cederlo (la entrega de mercaderías o servicios es lo que lo hace cedible).
- Consultar tanto el ambiente de certificación como el de producción.

Para qué no sirve

- No registra eventos: solo los consulta. No acepta ni reclama documentos.
- No dice si el SII aceptó el documento: eso lo informa Estado de un DTE.
- Si el documento no tiene eventos, o el SII no lo tiene, la herramienta muestra que no hay eventos.

Tu certificado no se guarda

El certificado y su contraseña se usan solo para autenticar la consulta ante el SII. No se almacenan.

Antes de empezar

Necesitas:

- **Los datos del documento**: el RUT de la empresa emisora, el tipo y el folio.
- **El ambiente** donde se recibió el documento: certificación o producción.
- **El certificado digital** (`.p12` o `.pfx`) de una persona autorizada por la empresa en el SII, y su contraseña.

Paso a paso

1. Abre la herramienta

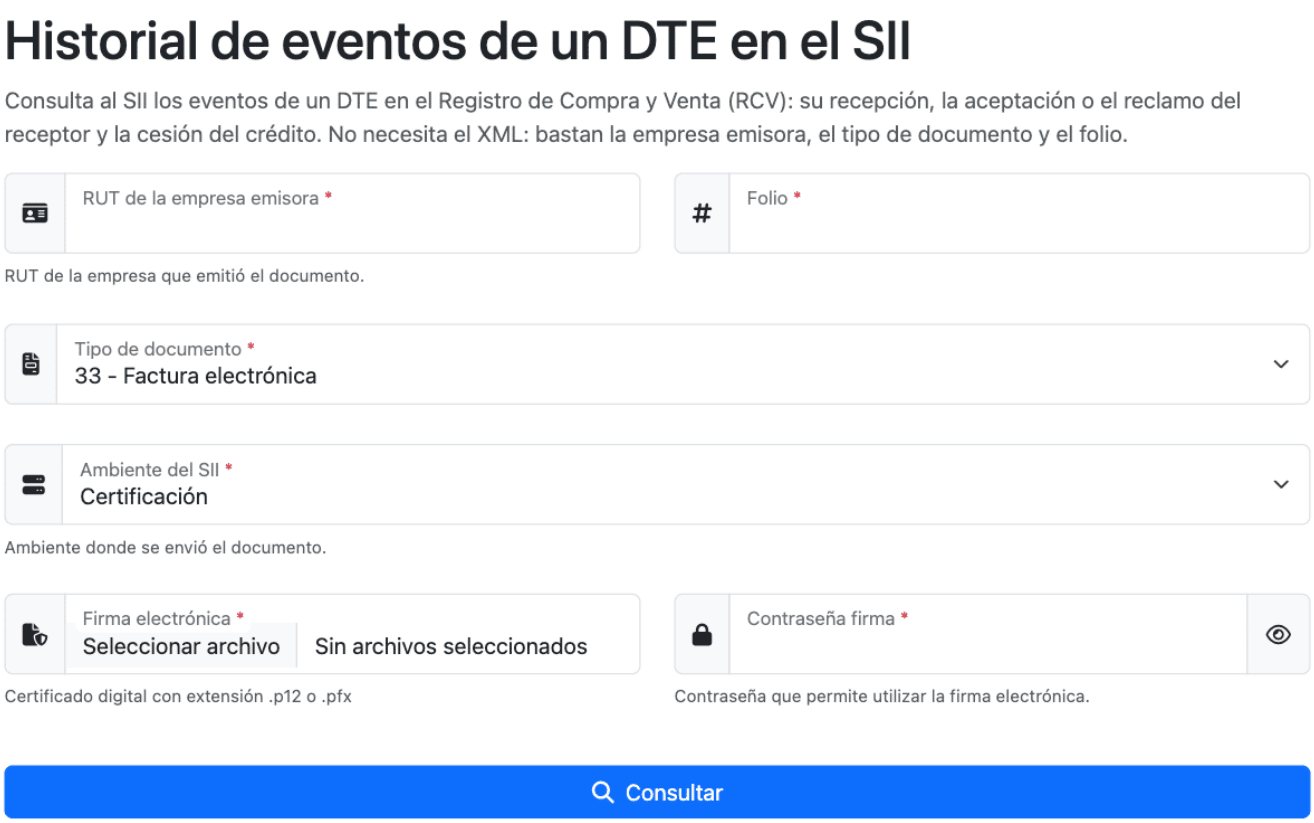

2. Completa los datos

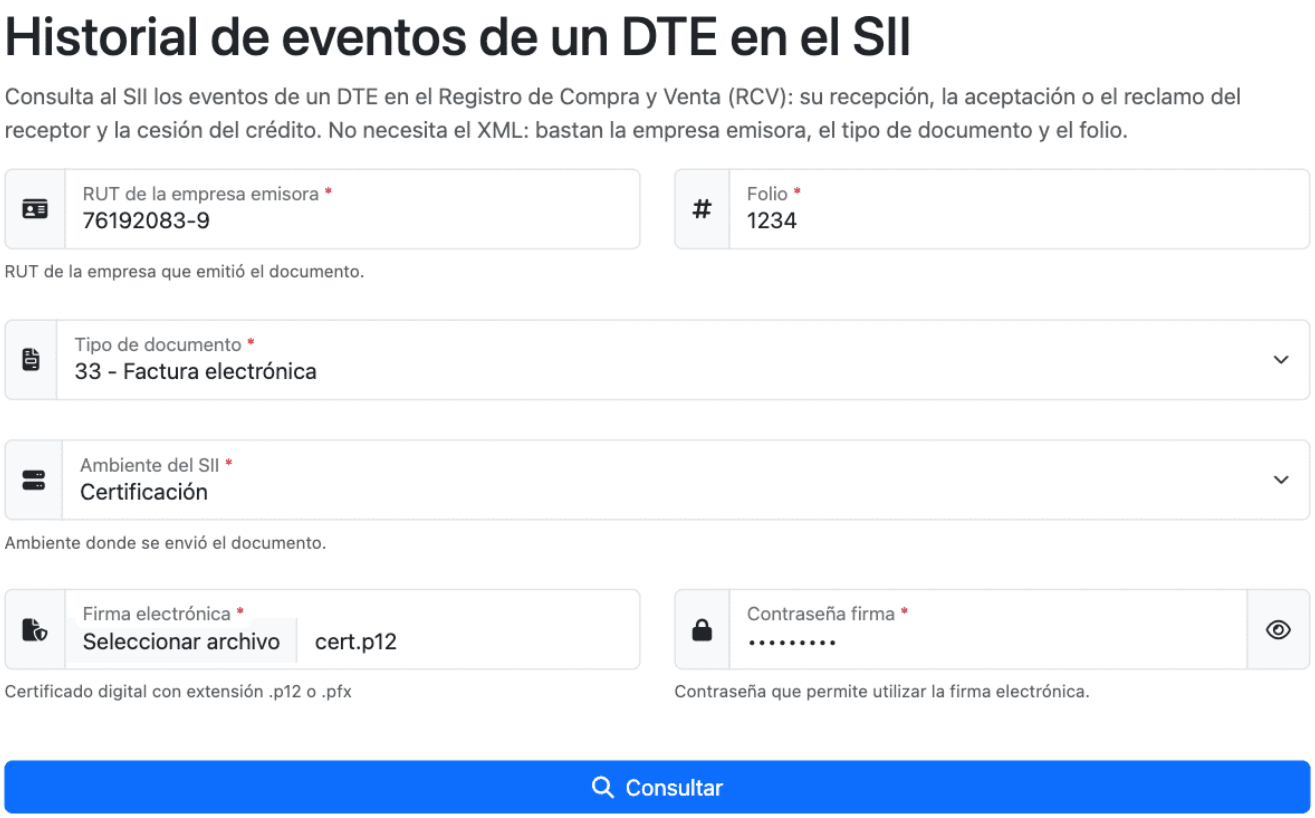

Campo	Qué es
RUT de la empresa emisora	La empresa que emitió el documento. Se valida con su dígito verificador.
Folio	El folio del documento. Debe ser mayor o igual a 1.
Tipo de documento	`33` (factura electrónica), `34` (factura no afecta o exenta electrónica) o `43` (liquidación factura electrónica): son los tipos que acepta este servicio del SII.
Ambiente del SII	**Certificación** (por defecto) o **Producción**.
Firma electrónica y contraseña	El certificado digital y su contraseña.

3. Presiona Consultar

Qué obtienes

Una tabla con los datos consultados (ambiente, empresa y documento) y, debajo, la lista de eventos con cuatro columnas:

Columna	Qué es
Fecha	La fecha y la hora del evento.
Código	El código del evento.

Columna	Qué es
Descripción	El texto del evento, tal como lo informa el SII.
Responsable	El RUT de quien registró el evento.

Los códigos que registra el receptor son:

Código	Evento
`ERM`	Entrega real de mercaderías o servicios (Ley 19.983). Activa la cesibilidad del documento.
`ACD`	Acepta contenido del documento.
`RCD`	Reclamo al contenido del documento.
`RFP`	Reclamo por falta parcial de mercaderías.
`RFT`	Reclamo por falta total de mercaderías.

El SII puede informar además otros eventos, que se muestran con el código y la descripción que entrega. Si el documento no tiene eventos, la herramienta lo indica con el mensaje «El SII no informa eventos para este documento».

Errores frecuentes

Si algo falla, el mensaje aparece sobre el formulario. El certificado se vuelve a elegir, porque el navegador no lo conserva.

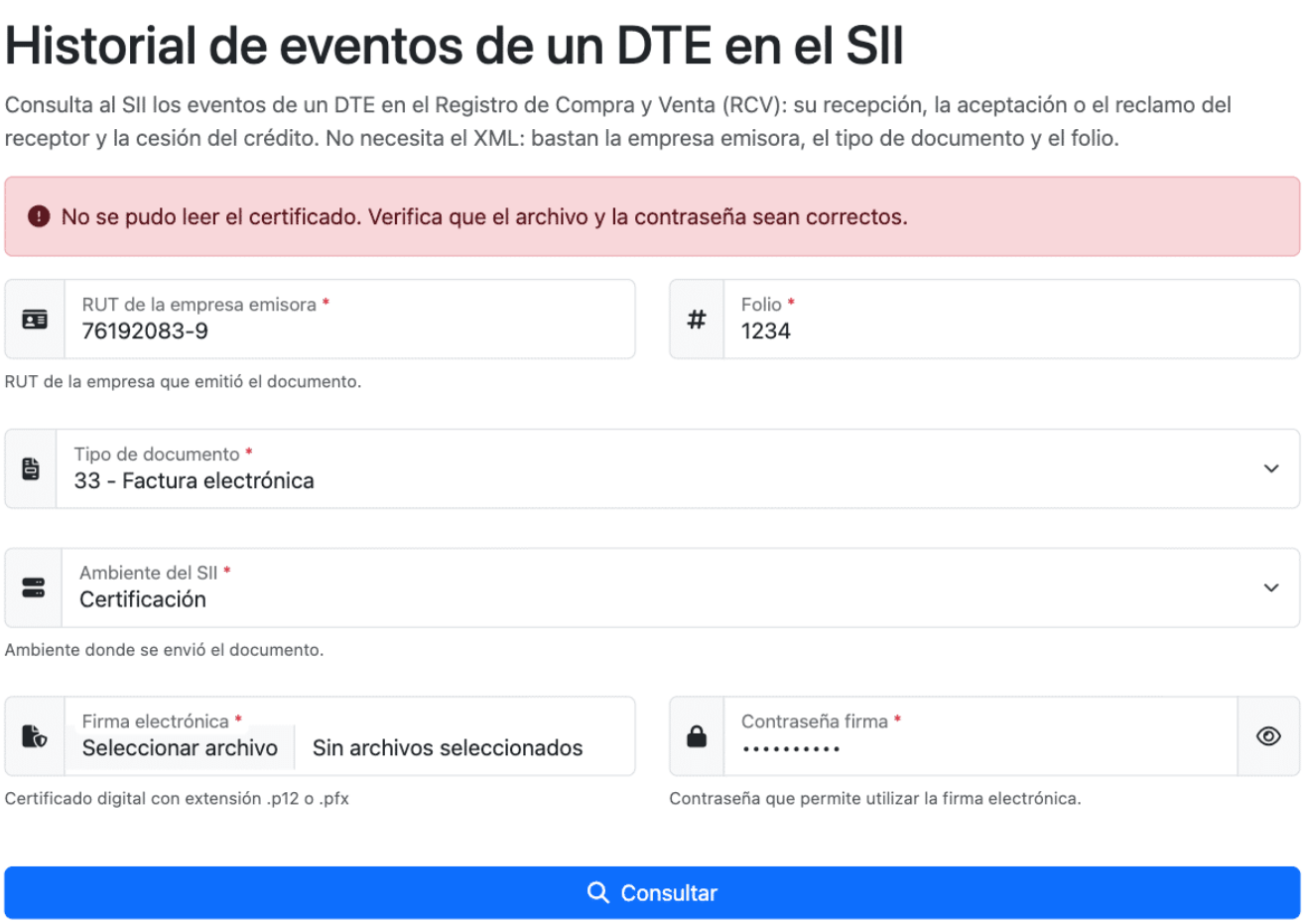

Mensaje	Qué significa
`El formulario tiene errores. Por favor, corrígelos e intenta nuevamente.`	Falta un campo o no es válido: el RUT con el dígito verificador incorrecto, un folio menor a 1, o un tipo de documento o ambiente que no se ofrece. El mensaje del campo lo explica.
`No se pudo leer el certificado. Verifica que el archivo y la contraseña sean correctos.`	La contraseña no corresponde al certificado, o el archivo no es válido.
`Error al consultar el SII: …`	La autenticación o la consulta fallaron. El mensaje agrega el detalle que entregó el SII.

Herramientas relacionadas

- Fecha de recepción en el SII: cuándo recibió el SII el documento.
- Estado de un DTE: si el SII recibió el documento y si sus datos coinciden.

Última actualización el 06/11/2026