Generar envío de libros

Construye y firma el envío de libros con uno o dos libros diarios o mayores.

Anonymous · 06/11/2026

Generar envío de libros

Construye y firma el envío de libros (`LceEnvioLibros`) con uno o dos libros diarios o mayores. Si el período no está cerrado, puedes incluir además el balance, el diccionario de cuentas y el CAL.

Ir a la herramienta

Para qué sirve

- Armar el archivo con que se informan al SII los libros diario y mayor.
- Indicar si cada libro es parcial.
- Informar el balance y el diccionario de un período no cerrado.

Para qué no sirve

- No genera los libros: para eso está Generar libro.
- No envía el archivo: para eso está Enviar libro al SII.

Con un CAL de prueba el envío no es válido ante el SII

Si el envío incluye un CAL de prueba, el archivo es correcto, pero el SII no lo acepta. Sirve solo para probar el proceso.

Antes de empezar

Necesitas:

- Uno o dos libros (diario o mayor), generados con Generar libro.
- Si el período no está cerrado, el balance y el diccionario de cuentas, y el CAL. Estos tres se agregan al último libro del envío; un envío solo puede llevarlos una vez.
- El tipo y el folio de la notificación del SII.
- El certificado digital (`.p12` o `.pfx`) y su contraseña. El certificado debe estar vigente al momento de firmar.

Paso a paso

1. Abre la herramienta

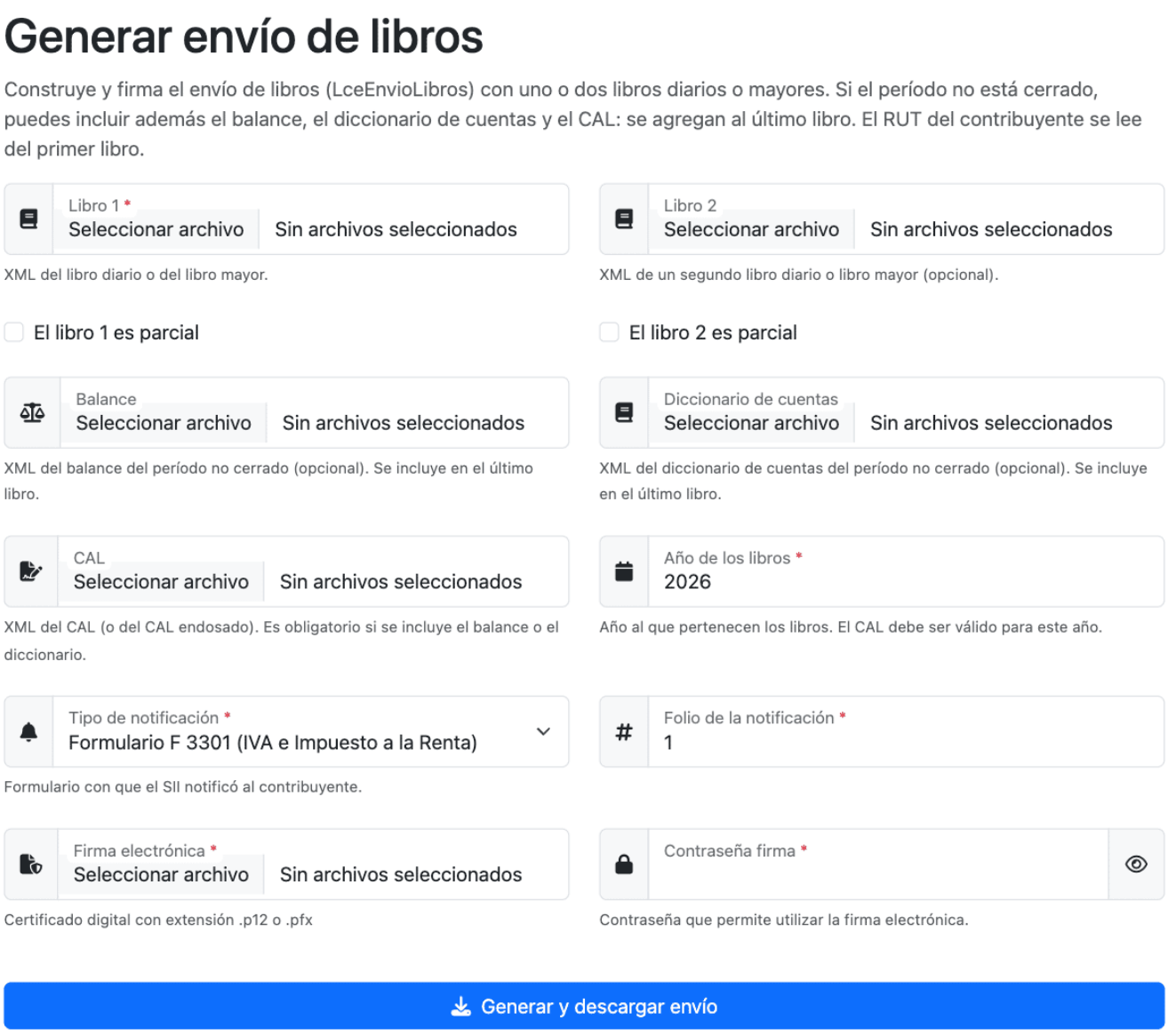

2. Completa el formulario

Generar envío de libros

Construye y firma el envío de libros (LceEnvioLibros) con uno o dos libros diarios o mayores. Si el período no está cerrado, puedes incluir además el balance, el diccionario de cuentas y el CAL: se agregan al último libro. El RUT del contribuyente se lee del primer libro.

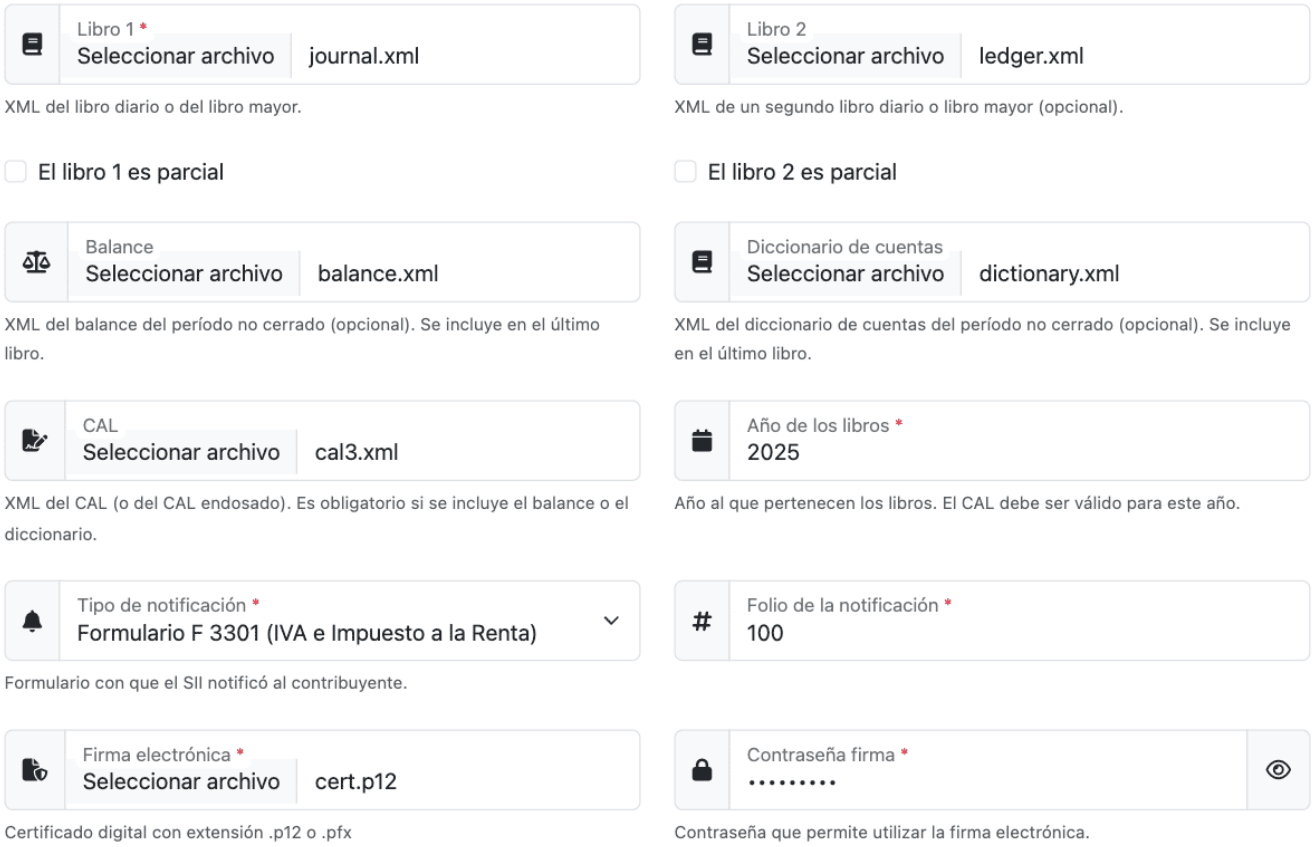

Campo	Qué es
Libro 1	El XML del libro diario o del libro mayor. El RUT del contribuyente se lee de este libro.
El libro 1 es parcial	Marca el libro 1 como parcial.
Libro 2	El XML de un segundo libro diario o mayor (opcional).
El libro 2 es parcial	Marca el libro 2 como parcial.
Balance	El XML del balance del período no cerrado (opcional).
Diccionario de cuentas	El XML del diccionario del período no cerrado (opcional).
CAL	El CAL o el CAL endosado. Es obligatorio si incluyes el balance o el diccionario.
Año de los libros	El año de los libros. El CAL debe ser válido para este año.
Tipo de notificación	El formulario con que el SII notificó al contribuyente: F 3301 (IVA e Impuesto a la Renta) o F 3302 (Origen de Fondos).

Campo	Qué es
Folio de la notificación	El folio de esa notificación.
Firma electrónica	El certificado digital con que se firma.
Contraseña firma	La contraseña del certificado.

3. Presiona Generar y descargar envío

Qué obtienes

El navegador descarga el XML del envío, con el nombre `EnvioLibros_<RUT de quien firma>_<RUT del contribuyente>_<tipo>_<folio>.xml`. Cada libro queda en su propio bloque. Si incluiste el balance, el diccionario y el CAL, van en el bloque del último libro. Puedes comprobar el resultado con Verificar libro.

Errores frecuentes

Generar envío de libros

Construye y firma el envío de libros (LceEnvioLibros) con uno o dos libros diarios o mayores. Si el período no está cerrado, puedes incluir además el balance, el diccionario de cuentas y el CAL: se agregan al último libro. El RUT del contribuyente se lee del primer libro.

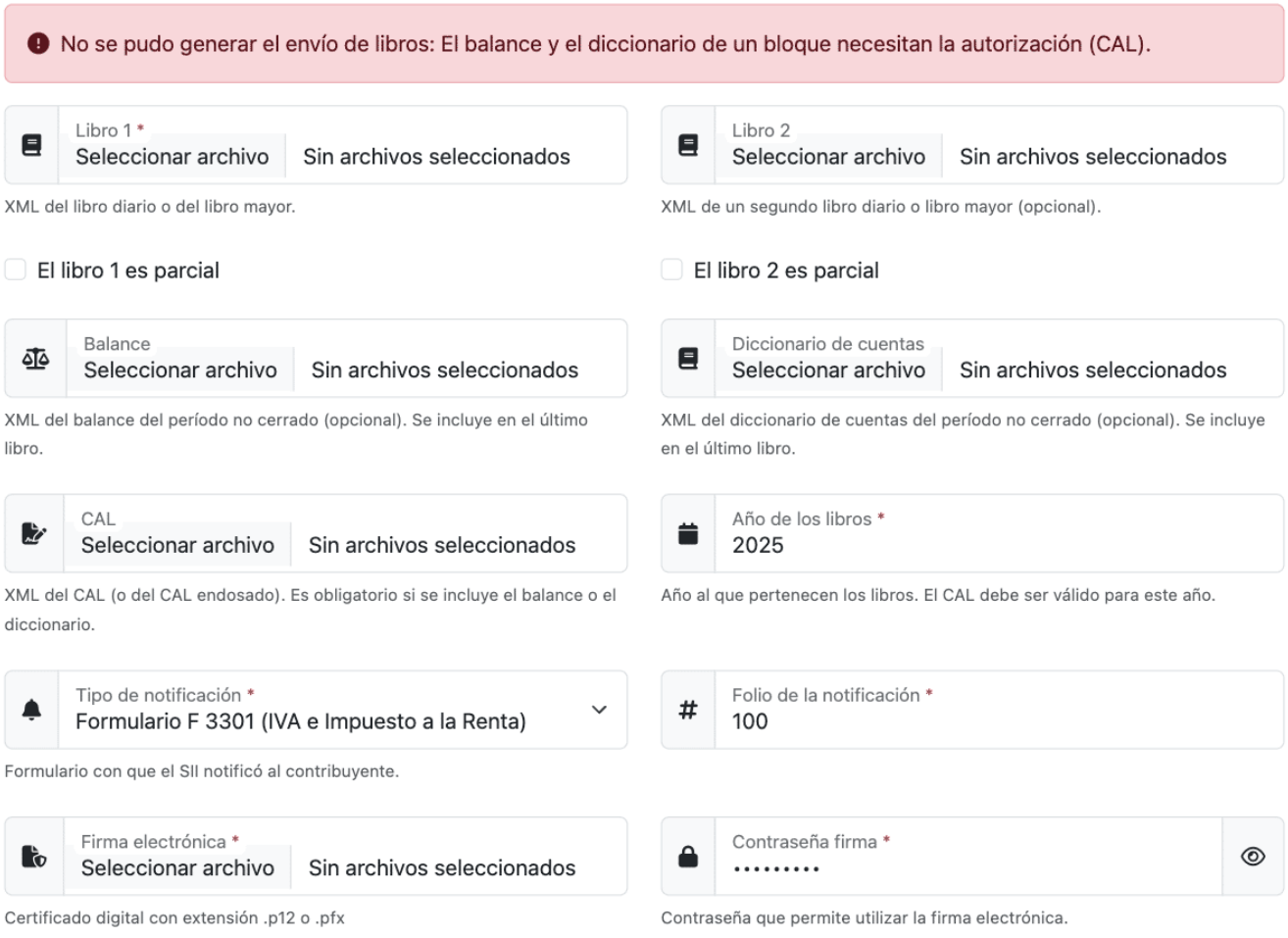

Mensaje	Qué significa
`El formulario tiene errores. Por favor, corrígelos e intenta nuevamente.`	Falta algún campo obligatorio o un valor no es válido.
`No se pudo generar el envío de libros: El XML no es un libro diario ni un libro mayor.`	Un archivo de los campos Libro 1 o Libro 2 es de otro tipo de libro.
`No se pudo generar el envío de libros: El balance y el diccionario de un bloque necesitan la autorización (CAL).`	Se incluyó el balance o el diccionario sin el CAL.
`No se pudo generar el envío de libros: La autorización FakeCAL_12345678-5_C_3_1_2025 no es válida para el año 2026.`	El CAL no sirve para el año indicado.

Mensaje	Qué significa
`No se pudo generar el envío de libros: No se pudo leer el certificado digital. Verifica que el archivo y la contraseña sean correctos.`	La contraseña no corresponde al certificado.

Herramientas relacionadas

- Generar libro: genera los libros que se envían.
- Verificar libro: comprueba el esquema y las firmas del envío.
- Enviar libro al SII: envía el archivo al SII.

Última actualización el 06/11/2026